

## Bedienungsanleitung FS-2L

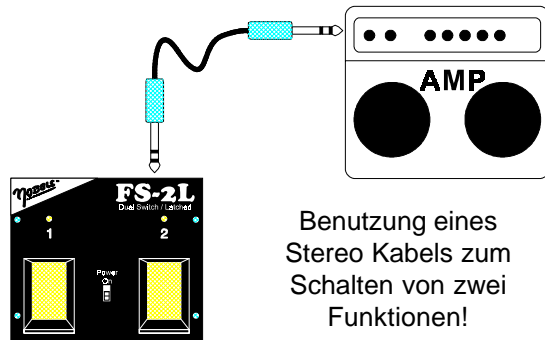
Der **FS-2L** ist ein zweifacher Fußschalter für fast alle gängigen Geräte. Die Anschlußmöglichkeiten sind vielfältig und passen zu mehreren Arten von Verbindungen.

Fußschalter dieser Art werden oft für Verstärker zum Umschalten von Reverb & Channel Select benötigt.

### 1 BATTERY UND LEDS

Auf der Unterseite des **FS-2L** kann eine normale 9V Batterie eingesetzt werden um die Schaltzustände mit LEDS sichtbar zu machen. Ohne Batterie sind die LEDS natürlich immer "AUS". Ist eine Led "AN", ist der betreffende Schalter geschlossen.

*HINWEIS: Entferne die Batterie aus dem Gerät, wenn es längere Zeit nicht benötigt wird!*



Benutzung eines Stereo Kabels zum Schalten von zwei Funktionen!

### 2 STEREO-KABEL-ANSCHLUSS:

Ein Stereokabel kann an die Buchse "Out-2 / Stereo" des **FS-2L** und Deines Verstärkers oder Effektgerätes angeschlossen werden. Die Buchse "Out-1" darf hierfür nicht belegt sein!

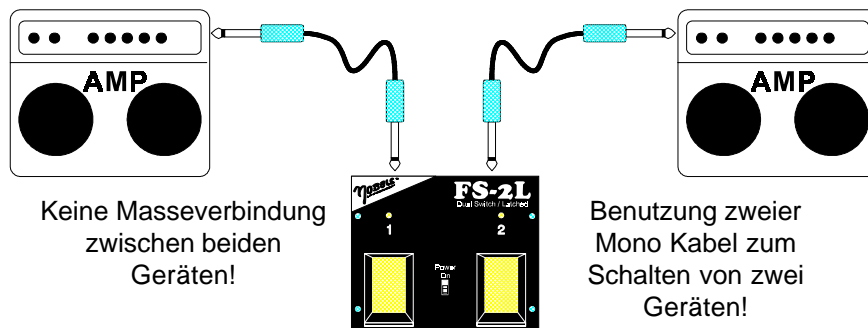
*HINWEIS:*

*Selbstverständlich kann der FS-2L auch als Einzelschalter verwendet werden!*

### 3 2 SEPERATE MONO KABEL:

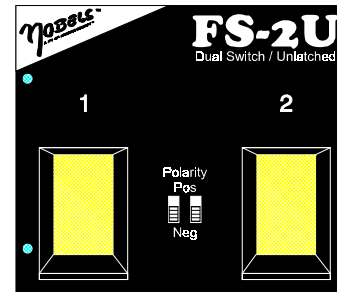
Du kannst 2 Mono Kabel von "Out-1" und "Out-2" des **FS-2L** an 2 Geräte anschließen.

*HINWEIS: Beide Schalter sind voneinander getrennt. Es kann keine Brummschleife über den FS-2L erzeugt werden!*



Keine Masseverbindung zwischen beiden Geräten!

Benutzung zweier Mono Kabel zum Schalten von zwei Geräten!



## Bedienungsanleitung FS-2U

Der **FS-2U** ist ein zweifacher Fußtaster für fast alle gängigen Geräte. Die Anschlußmöglichkeiten sind vielfältig und passen zu mehreren Arten von Verbindungen.

Fußschalter dieser Art werden oft für Geräte mit eingebautem Computer verwendet. Speziell alle NOBELS Fußeffektgeräte können hiermit ferngeschaltet werden!

### DIE POLARITY SCHALTER

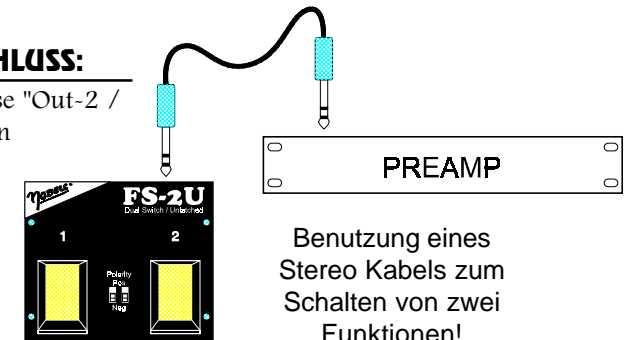
Die beiden Umschalter des **FS-2U** schalten zwischen positiver und negativer Tastfunktion. Falls das angeschlossene Gerät erst beim Loslassen des Tasters reagiert, sollte die Polarität des betreffenden Tasters umgeschaltet werden.

*HINWEIS: Siehe Bedienungsanleitung des zu schaltenden Gerätes!*

### 2 STEREO-KABEL-ANSCHLUSS:

Ein Stereokabel kann an die Buchse "Out-2 / Stereo" des **FS-2U** und des anderen Gerätes angeschlossen werden. Die Buchse "Out-1" darf hierfür nicht belegt sein!

*HINWEIS: Selbstverständlich kann der FS-2U auch als Einzel-taster verwendet werden!*

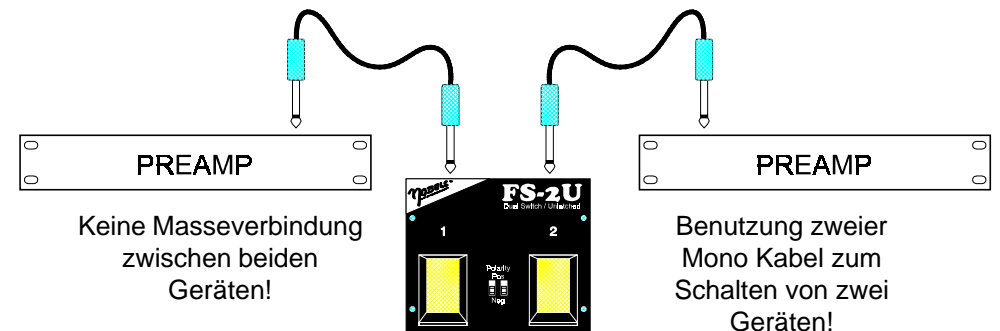


Benutzung eines Stereo Kabels zum Schalten von zwei Funktionen!

### 3 2 SEPERATE MONO KABEL:

Du kannst 2 Mono Kabel von "Out-1" und "Out-2" des **FS-2U** an 2 Geräte anschließen.

*HINWEIS: Beide Taster sind voneinander getrennt. Es kann keine Brummschleife über den FS-2U erzeugt werden!*



Keine Masseverbindung zwischen beiden Geräten!

Benutzung zweier Mono Kabel zum Schalten von zwei Geräten!

Für weitere Information: Frage bitte Deinen qualifizierten Fachhändler!

